

INFORME DE PARTICIPACIÓN

58.ª EDICIÓN CONCURSO

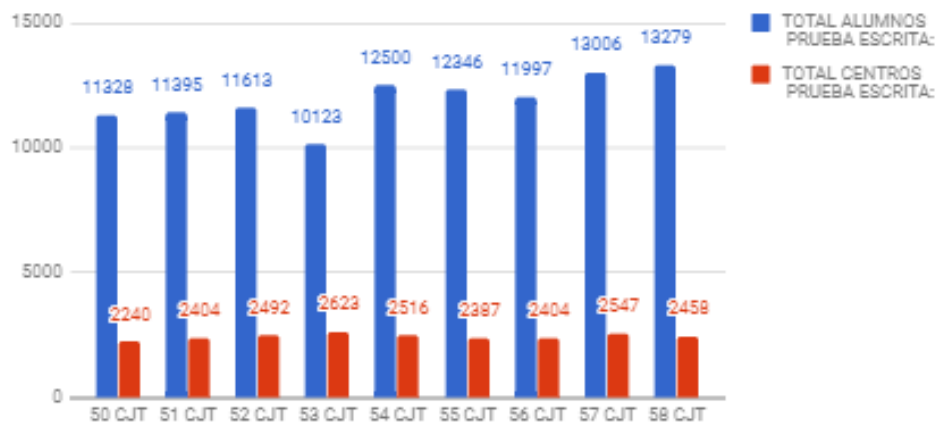
JÓVENES TALENTOS

1. Resumen Global

En la 58.^a edición se ha batido, por segundo año consecutivo, **récord de participación histórica de alumnos**: el número de alumnos ha aumentado en un **2,10%**.

	50 CJT	51 CJT	52 CJT	53 CJT	54 CJT	55 CJT	56 CJT	57 CJT	58 CJT
TOTAL ALUMNOS PRUEBA ESCRITA:	11328	11395	11613	10123	12500	12346	11997	13006	13279
TOTAL CENTROS PRUEBA ESCRITA:	2240	2404	2492	2623	2516	2387	2404	2547	2458

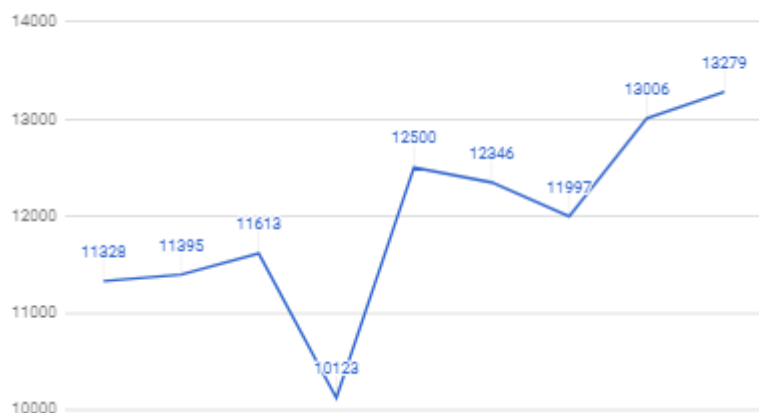
TOTAL ALUMNOS Y CENTROS PRUEBA ESCRITA



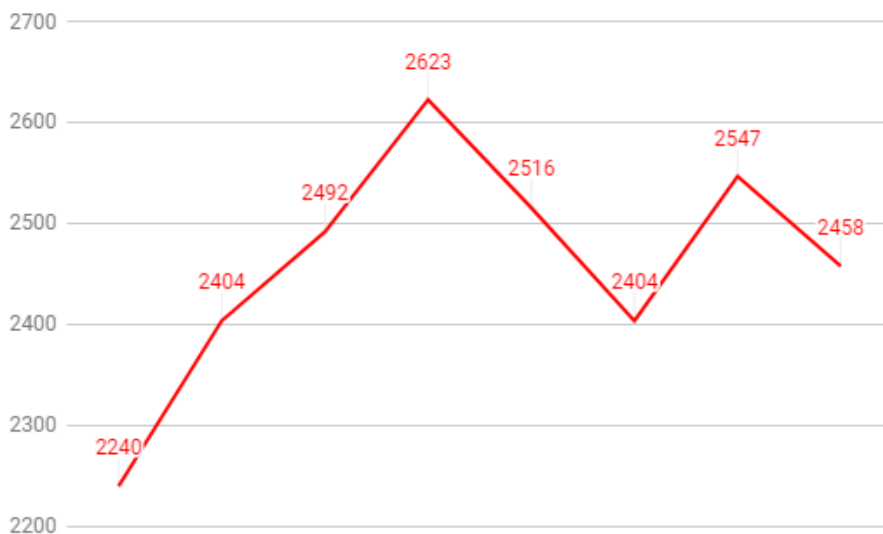
** El número de centros escolares ha disminuido en 89 centros con respecto al año anterior, pero se han presentado más alumnos por colegio.

1. Evolución de la participación CJT57

EVOLUCIÓN ALUMNOS CJT

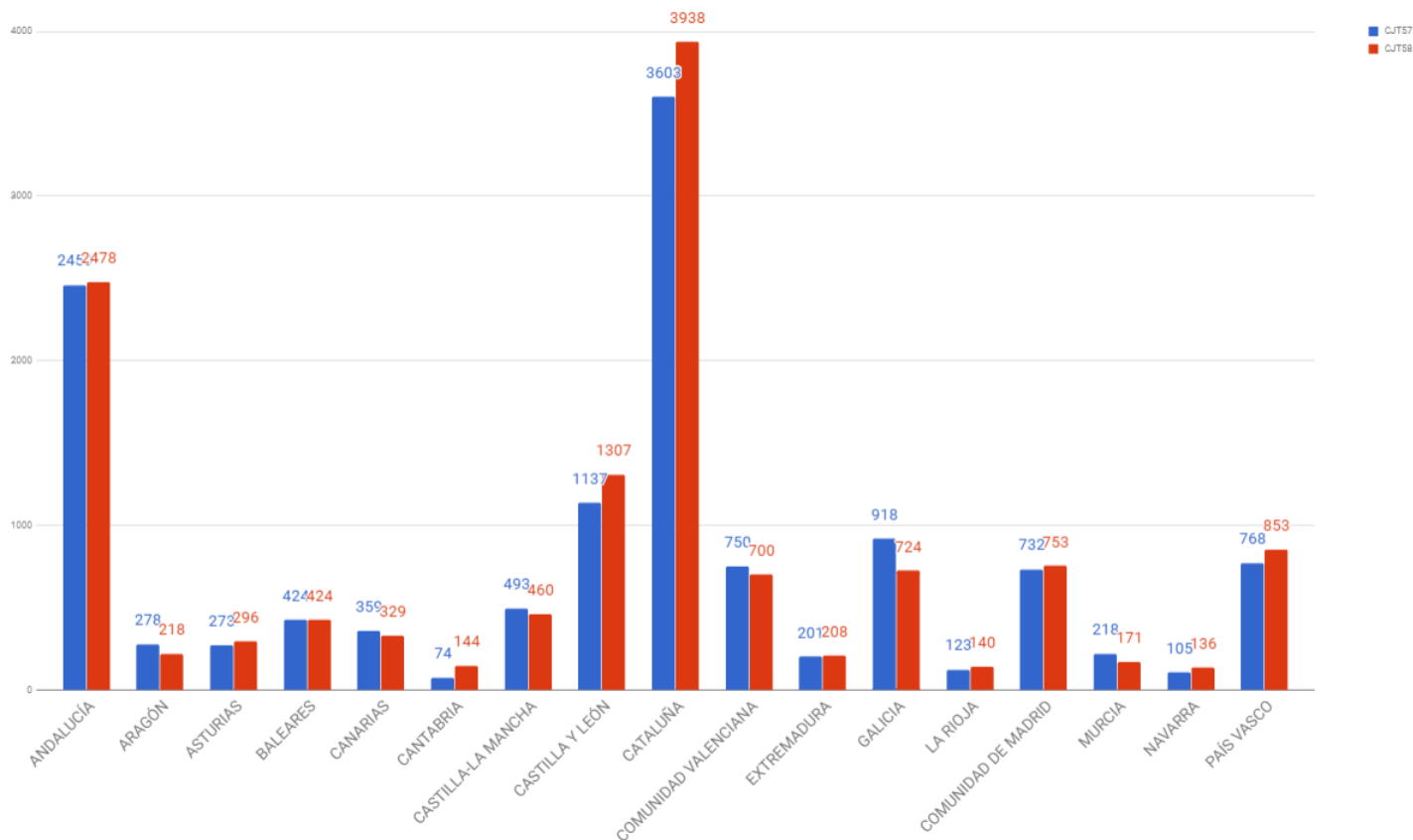


EVOLUCIÓN COLEGIOS PARTICIPANTES



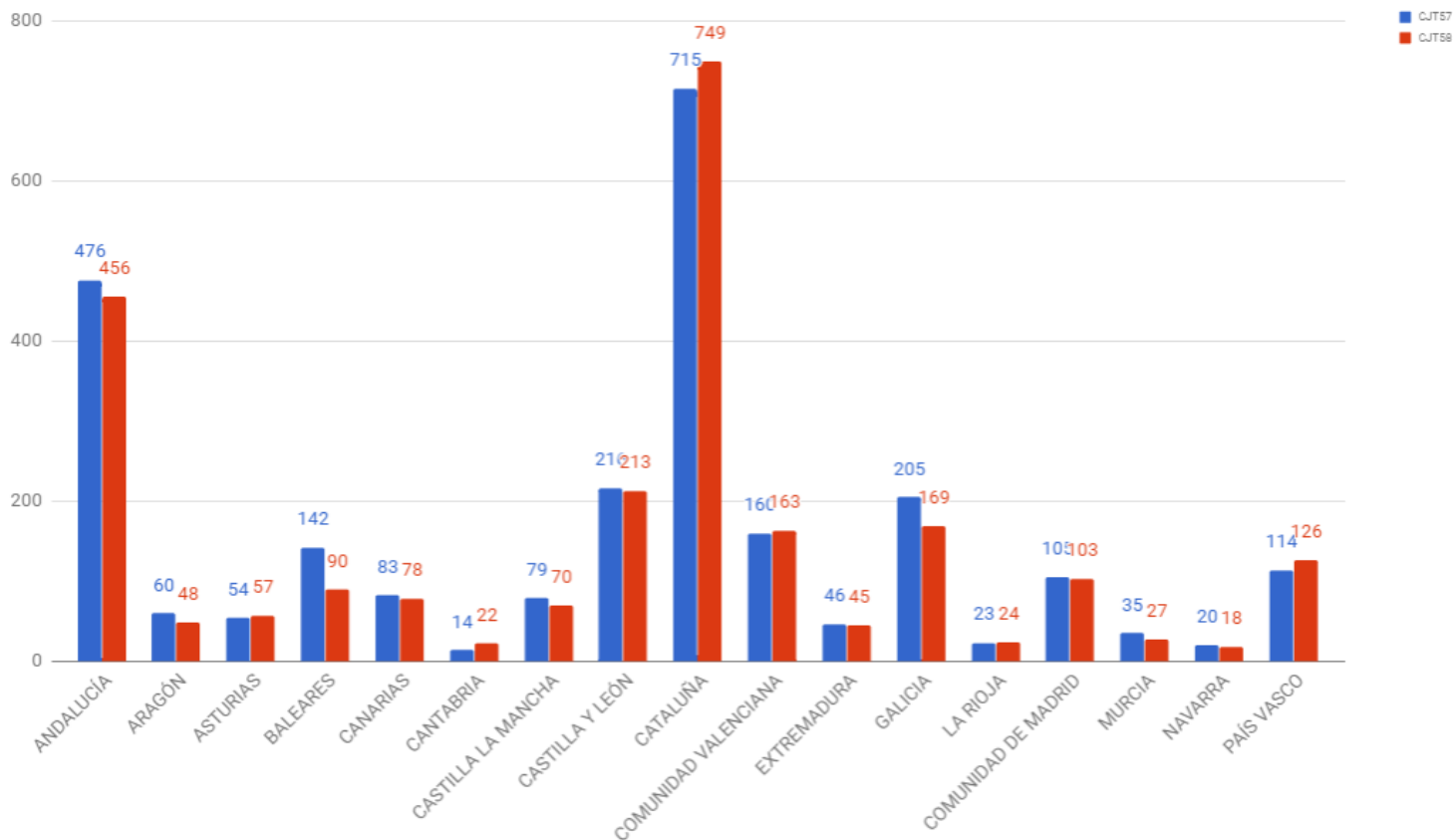
2. Evolución de participación de alumnos por CCAA

Alumnos CJT57 y CJT58



2. Evolución de participación de centros por CCAA

Colegios CJT57 y CJT58



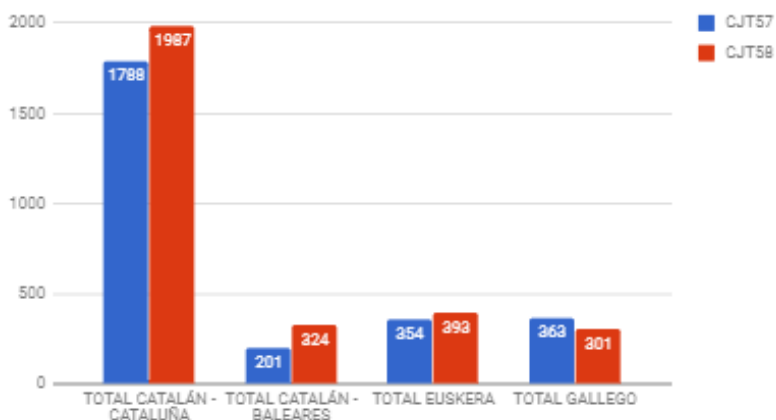
2. Evolución de participación por CCAA

*Gráficos anteriores basados en los siguientes datos:

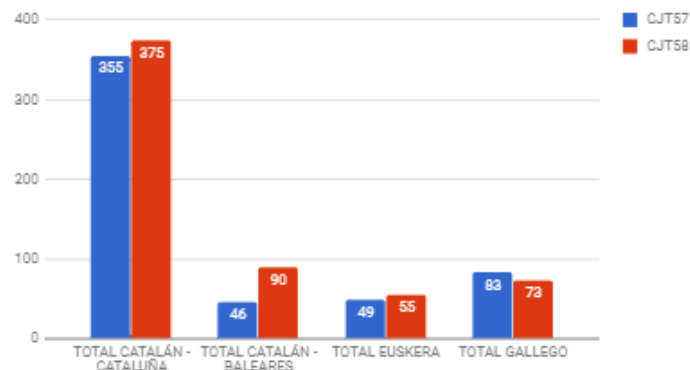
CCAA		CJTS0	CJTS1	CJTS2	CJTS3	CJTS4	CJTS5	CJTS6	CJTS7	CJTS8	% INCREMENTO CJTS7-58	
ANDALUCÍA	Participantes	Participantes	1897	1905	1981	2461	2324	2437	2189	2459	2478	0,77%
	Colegios	Centros	432	401	447	463	459	458	469	476	456	-4,20%
ARAGÓN	Participantes	Participantes	209	177	185	267	271	263	259	278	218	-21,58%
	Colegios	Centros	42	40	40	54	55	57	60	60	48	-20,00%
ASTURIAS	Participantes	Participantes	398	467	302	375	222	257	267	273	296	8,42%
	Colegios	Centros	86	100	65	69	49	53	59	54	57	5,56%
BALEARES	Participantes	Participantes	250	231	208	212	216	181	181	424	424	0,00%
	Colegios	Centros	49	47	47	52	44	42	42	142	90	-36,62%
CANARIAS	Participantes	Participantes	335	267	241	285	204	265	266	359	329	-8,36%
	Colegios	Centros	78	70	61	72	53	65	69	83	78	-6,02%
CANTABRIA	Participantes	Participantes	106	120	110		115	79	89	74	144	94,59%
	Colegios	Centros	21	23	24	-	20	16	17	14	22	57,14%
CASTILLA-LA MANCHA	Participantes	Participantes	559	588	541	537	417	425	463	493	460	-6,69%
	Colegios	Centros	86	98	106	108	88	78	85	79	70	-11,39%
CASTILLA Y LEÓN	Participantes	Participantes	674	800	993	1104	964	980	1077	1137	1307	14,95%
	Colegios	Centros	137	160	197	209	184	182	147	216	213	-1,39%
CATALUÑA	Participantes	Participantes	1599	1598	1748	1776	1873	1750	1780	3603	3938	9,30%
	Colegios	Centros	285	365	360	362	395	366	372	715	749	4,76%
COMUNIDAD VALENCIANA	Participantes	Participantes	856	705	672	761	755	814	761	750	700	-6,67%
	Colegios	Centros	186	146	148	165	162	184	180	160	163	1,88%
EXTREMADURA	Participantes	Participantes	223	279	241	266	251	196	149	201	208	3,48%
	Colegios	Centros	46	58	50	56	52	51	35	46	45	-2,17%
GALICIA	Participantes	Participantes	639	575	574	668	710	607	509	918	724	-21,13%
	Colegios	Centros	158	148	148	153	160	106	115	205	169	-17,56%
LA RIOJA	Participantes	Participantes	75	77	67		70	93	102	123	140	13,82%
	Colegios	Centros	16	16	16	-	12	18	23	23	24	4,35%
COMUNIDAD DE MADRID	Participantes	Participantes	334	356	413	457	490	505	553	732	753	2,87%
	Colegios	Centros	56	61	76	82	75	84	81	105	103	-1,90%
MURCIA	Participantes	Participantes	137	20	151	180	155	153	160	218	171	-21,56%
	Colegios	Centros	28	23	23	31	26	29	29	35	27	-22,86%
NAVARRA	Participantes	Participantes	40	69	59	76	91	69	116	105	136	29,52%
	Colegios	Centros	7	11	13	-	16	15	19	20	18	-10,00%
PAÍS VASCO	Participantes	Participantes	384	430	443		363	337	387	768	853	11,07%
	Colegios	Centros	72	84	89	-	70	63	68	114	126	10,53%

3. Evolución otros idiomas

Evolución participación alumnos



Evolución participación colegios



PROVINCIA	52 CJT		53 CJT		54 CJT		55 CJT		56 CJT		57 CJT		58 CJT		% incremento 57CJT - 58 CJT	
	COLEG.	PXAS.	COLEG.	PXAS.	COLEG.	PXAS.	COLEG.	PXAS.	COLEG.	PXAS.	COLEG.	PXAS.	COLEG.	PXAS.	COLEG.	PXAS.
TOTAL CATALÁN - CATALUÑA:	384	1839	378	1978	418	2050	389	2179	355	1788	355	1788	375	1987	5,63%	11,13%
TOTAL CATALÁN - BALEARES:	45	192	44	196	43	194	44	184	42	179	46	201	90	324	95,65%	61,19%
TOTAL EUSKERA -	78	397	78	401	66	340	45	265	54	308	49	354	55	399	12,24%	11,02%
TOTAL GALLEGO -	83	315	94	402	116	484	93	369	70	313	83	363	73	301	-12,05%	-17,08%
TOTAL OTRAS LENGUAS:	590	2.743	594	2977	643	3068	571	2997	521	2588	533	2706	593	3005	11,26%	11,05%

4. Conclusiones

- En la 58.^a edición del Concurso se ha vuelto a conseguir **récord histórico** en participación de alumnos, que ha aumentado en 273 alumnos (**2,10%**).
- El número de colegios participantes ha disminuido en 89 centros con respecto al año anterior, pero se han presentado más alumnos por colegio.
- Las comunidades con más participación son Cataluña y Andalucía, en ambas el número de alumnos ha aumentado notablemente: en 335 (**9,30%**) y 19 (**0,77 %**) respectivamente.
- En Galicia y Canarias se percibe un descenso en el número de alumnos participantes: hay 194 alumnos menos en la primera (**-21,13%**) y 30 menos en la segunda (-8,36%).
- Otros idiomas:
 - Cataluña es la Comunidad Autónoma con más participación en el concurso en otras lenguas con **1987** alumnos.
 - La participación de alumnos también ha aumentado en el concurso en Baleares (**61,19%**), País Vasco (**11,02%**), sin embargo ha disminuido en Galicia (**-17,08 %**).



58.^a edición
Concurso

**JÓVENES
TALENTOS
DE RELATO
CORTO**